

RANKING PRESIDENTES DE LATINOAMÉRICA - MARZO 26'



CB GLOBAL DATA

**Quiere recibir todos
nuestros informes
de manera directa ?**

**suscríbese sin cargo
a nuestra premium
community haciendo
click aquí 🖱️**



RESUMEN EJECUTIVO

-EXECUTIVE SUMMARY-

-RESUMO EXECUTIVO-



RANKING PRESIDENTES DE LATINOAMÉRICA - MARZO 2026

- Los tres presidentes mejor valorados en el ranking de MARZO por sus ciudadanos son: **Claudia Sheinbaum (México)**, quien encabeza la medición con un **72,3% de imagen positiva**; en segundo lugar se ubica **Nayib Bukele (El Salvador)**, con **71,8%**; y completa el podio **Luis Abinader (República Dominicana)**, con **58,7% de aprobación**.

- En el otro extremo del ranking, los presidentes con menor nivel de aprobación en sus respectivos países son: **José María Balcázar (Perú)**, quien se posiciona en el último lugar con **25,2% de imagen positiva**; seguido por **Delcy Rodríguez (Venezuela)**, con **26,4%**; y **Daniel Noboa (Ecuador)**, con **33,5% de aprobación**.

- En cuanto a la variación de la imagen positiva respecto al mes anterior, el presidente que registra el mayor crecimiento es **Luis Abinader (República Dominicana)**, con una suba de **+3,9 puntos porcentuales**. En contraste, **Javier Milei (Argentina)** presenta la mayor caída del ranking, con una disminución de **-4,5 puntos porcentuales**.

RANKING DE PRESIDENTES

(PRESIDENTIAL RANKING)



RANKING PRESIDENTES DE LATINOAMÉRICA - MARZO 2026

RANKING OF LATIN AMERICAN PRESIDENTS - MARCH 2026
- RANKING DE PRESIDENTES DA AMÉRICA LATINA - MARÇO 2026

CBGLOBALDATA 

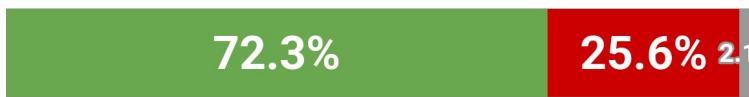
WWW.CBGLOBALDATA.COM

 POSITIVA  NEGATIVA  NS / NC

IMAGEN POSITIVA FEB./26

LOS 6 MEJORES

 1. **CLAUDIA SHEINBAUM**
MÉXICO




68.5%

 2. **NAYIB BUKELE**
EL SALVADOR



72.6%

 3. **LUIS ABINADER**
REP. DOMINICANA



54.8%

 4. **DANIEL ORTEGA**
NICARAGUA



62.1%

 5. **RODRIGO CHAVES**
COSTA RICA



53.2%

 6. **RODRIGO PAZ**
BOLIVIA



48.8%

 7. **JOSÉ ANTONIO KAST**
CHILE



-%

 8. **LULA DA SILVA**
BRASIL



49.2%

 9. **SANTIAGO PEÑA**
PARAGUAY



42.9%

 10. **NASRY ASFURA**
HONDURAS



43.4%

 11. **JAVIER MILEI**
ARGENTINA



46.8%

 12. **GUSTAVO PETRO**
COLOMBIA



38.3%

 13. **YAMANDÚ ORSI**
URUGUAY



40.7%

 14. **BERNARDO ARÉVALO**
GUATEMALA



34.9%

 15. **JOSÉ RAÚL MULINO**
PANAMÁ



31.6%

 16. **DANIEL NOBOA**
ECUADOR




36.8%

 17. **DELCY RODRÍGUEZ**
VENEZUELA



23.7%

 18. **JOSÉ M. BALCÁZAR**
PERÚ



-%

REGULAR

LOS 6 PEORES

DESGLOSE POR PAÍSES

-SURVEY FOR EACH COUNTRY-

-DETALHAMENTO POR PAÍS-





IMAGEN PRESIDENTE CLAUDIA SHEINBAUM

NS / NC

2.1%

MUY MALA

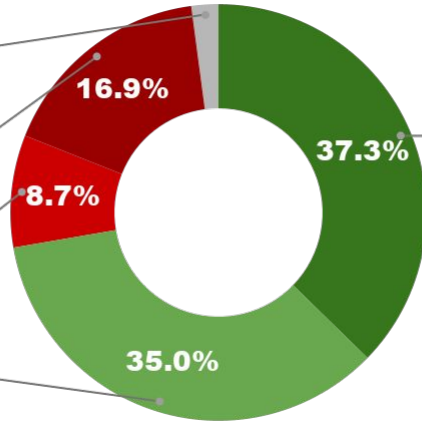
16.9%

MALA

8.7%

BUENA

35.0%



MUY BUENA

37.3%



1°

POSICIÓN EN RANKING DE PRESIDENTES

POSITIVO NEGATIVO NS / NC

IMAGEN POSITIVA FEB./26

72.3%

25.6%



68.5%



IMAGEN PRESIDENTE NAYIB BUKELE

NS / NC

2.7%

MUY MALA

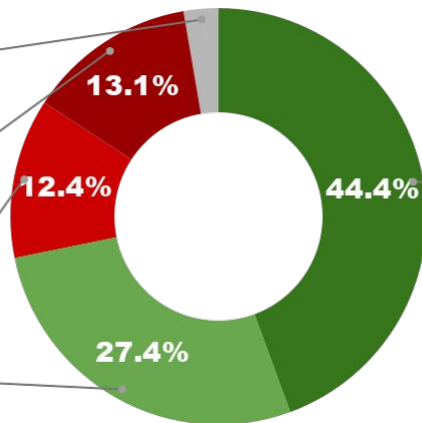
13.1%

MALA

12.4%

BUENA

27.4%



MUY BUENA

44.4%



2°

POSICIÓN EN RANKING DE PRESIDENTES

POSITIVO NEGATIVO NS / NC

IMAGEN POSITIVA FEB./26

71.8%

25.5%



72.6%



IMAGEN PRESIDENTE LUIS ABINADER

NS / NC

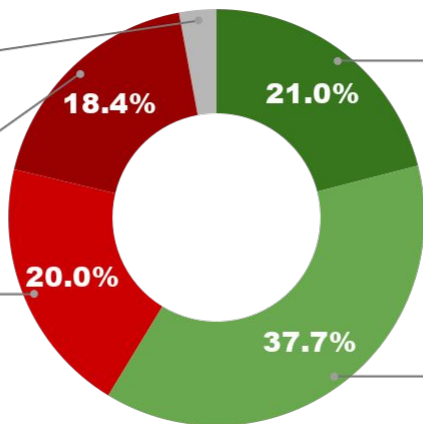
2.9%

MUY MALA

18.4%

MALA

20.0%



MUY BUENA

21.0%

BUENA

37.7%



3°

POSICIÓN EN RANKING
DE PRESIDENTES

IMAGEN
POSITIVA
FEB./26

POSITIVO NEGATIVO NS / NC

58.7%

38.4%

2.9%



54.8%



IMAGEN PRESIDENTE DANIEL ORTEGA

NS / NC

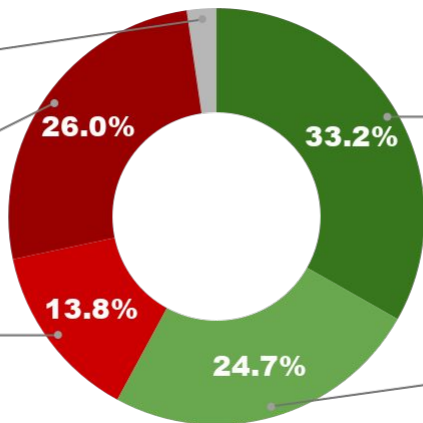
2.3%

MUY MALA

26.0%

MALA

13.8%



MUY BUENA

33.2%

BUENA

24.7%



4°

POSICIÓN EN RANKING
DE PRESIDENTES

IMAGEN
POSITIVA
FEB./26

POSITIVO NEGATIVO NS / NC

57.9%

39.8%

2.3%



62.1%

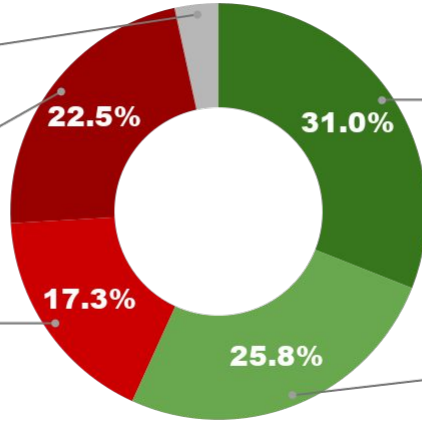


IMAGEN PRESIDENTE RODRIGO CHAVES

NS / NC

3.4%
MUY MALA
 22.5%

MALA
 17.3%



MUY BUENA
 31.0%

BUENA
 25.8%



5°

POSICIÓN EN RANKING
 DE PRESIDENTES

IMAGEN
 POSITIVA
 FEB./26

POSITIVO NEGATIVO NS / NC

56.8%

39.8%

3.4%



53.2%

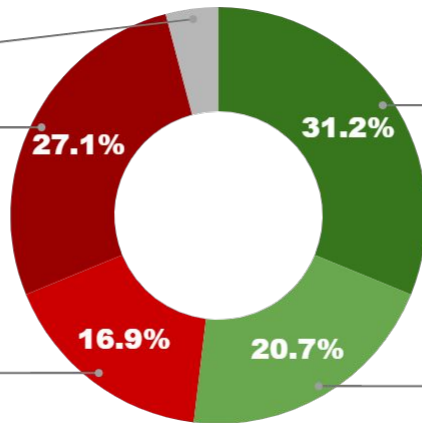


IMAGEN PRESIDENTE RODRIGO PAZ

NS / NC

4.1%
MUY MALA
 27.1%

MALA
 16.9%



MUY BUENA
 31.2%

BUENA
 20.7%



6°

POSICIÓN EN RANKING
 DE PRESIDENTES

IMAGEN
 POSITIVA
 FEB./26

POSITIVO NEGATIVO NS / NC

51.9%

44.0%

4.1%



48.8%



IMAGEN PRESIDENTE JOSÉ ANTONIO KAST

NS / NC

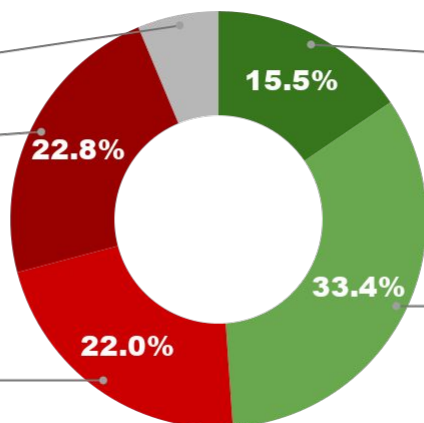
6.3%

MUY MALA

22.8%

MALA

22.0%



MUY BUENA

15.5%

BUENA

33.4%



7°

POSICIÓN EN RANKING DE PRESIDENTES

IMAGEN POSITIVA FEB./26

-0%

POSITIVO NEGATIVO NS / NC

48.9%

44.8%

6.3%



IMAGEM PRESIDENTE LUIZ INÁCIO LULA DA SILVA

NS / NC

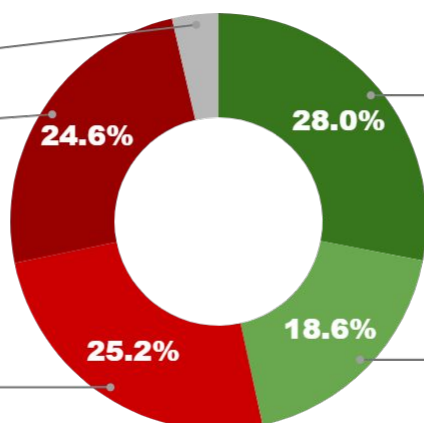
3.6%

MUITO RUIM

24.6%

RUIM

25.2%



MUITO BOA

28.0%

BOA

18.6%



8°

POSICIÓN NO RANKING DE PRESIDENTES

IMAGEN POSITIVA FEB./26

49.2%

POSITIVO NEGATIVO NS / NC

46.6%

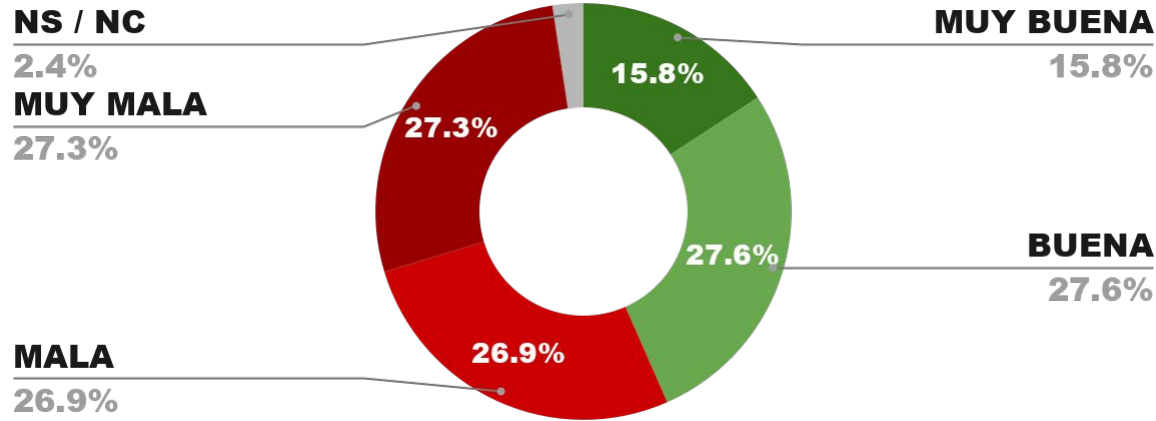
49.8%

3.6%





IMAGEN PRESIDENTE SANTIAGO PEÑA



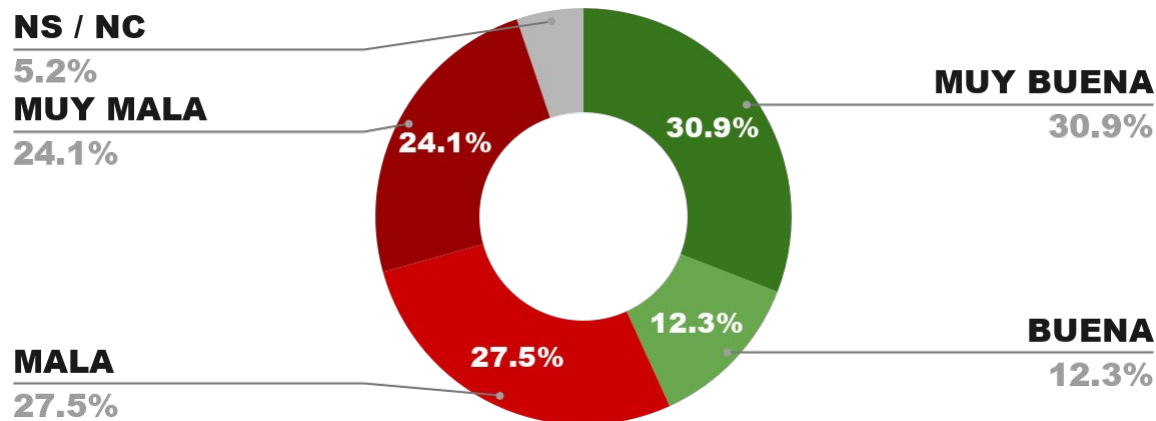
9°

POSICIÓN EN RANKING DE PRESIDENTES

POSITIVO NEGATIVO NS / NC



IMAGEN PRESIDENTE NASRY ASFURA



10°

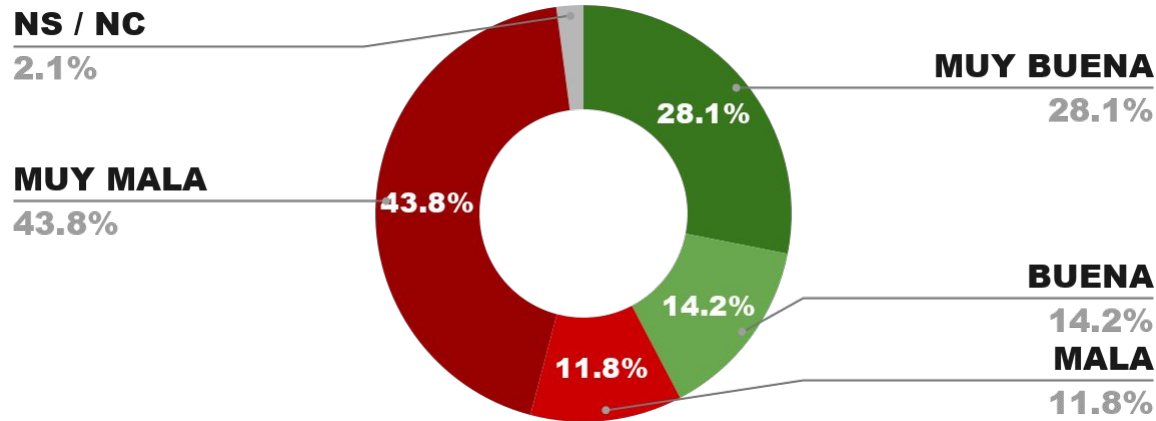
POSICIÓN EN RANKING DE PRESIDENTES

POSITIVO NEGATIVO NS / NC





IMAGEN PRESIDENTE JAVIER MILEI



POSICIÓN EN RANKING DE PRESIDENTES

IMAGEN POSITIVA FEB./26



46.8%

POSITIVO NEGATIVO NS / NC

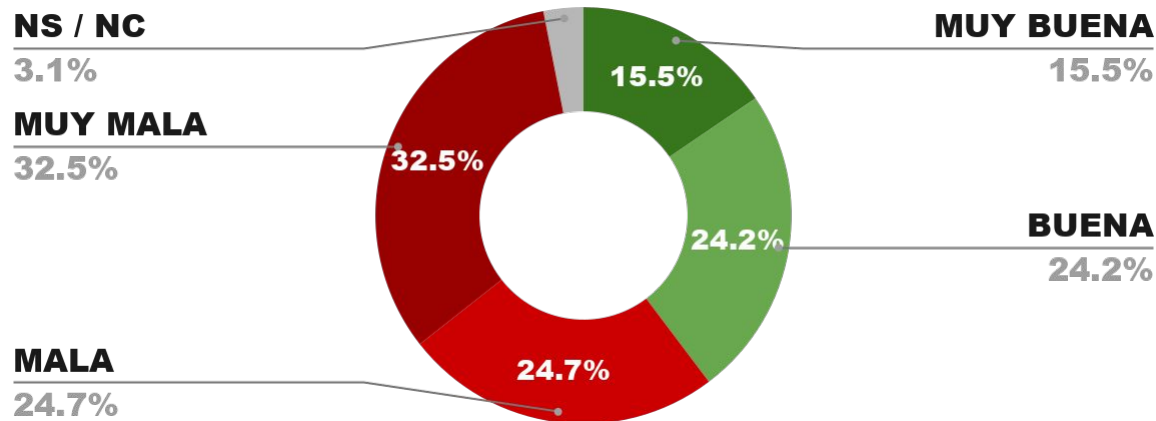
42.3%

55.6%

2.1%



IMAGEN PRESIDENTE GUSTAVO PETRO



POSICIÓN EN RANKING DE PRESIDENTES

IMAGEN POSITIVA FEB./26



38.3%

POSITIVO NEGATIVO NS / NC

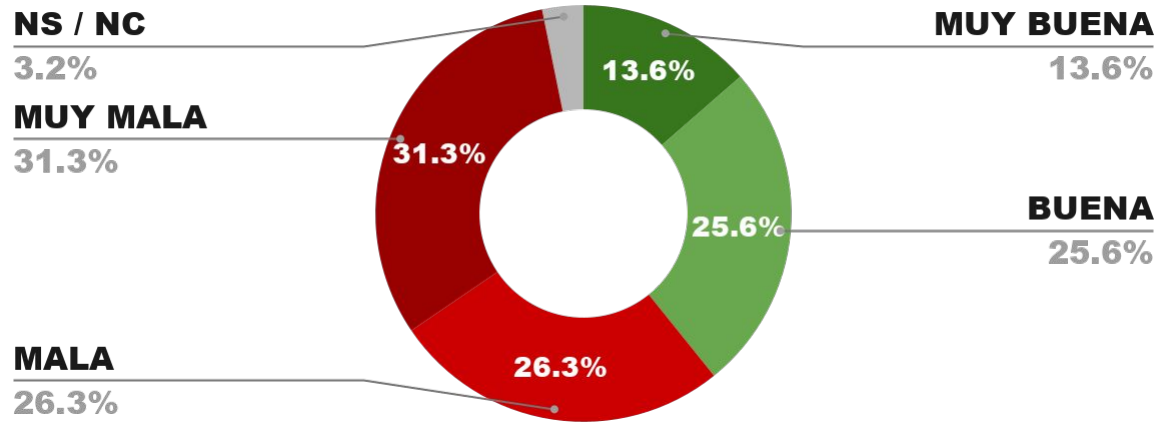
39.7%

57.2%

3.1%



IMAGEN PRESIDENTE YAMANDÚ ORSI



13°

POSICIÓN EN RANKING DE PRESIDENTES

IMAGEN POSITIVA FEB./26



40.7%

POSITIVO NEGATIVO NS / NC

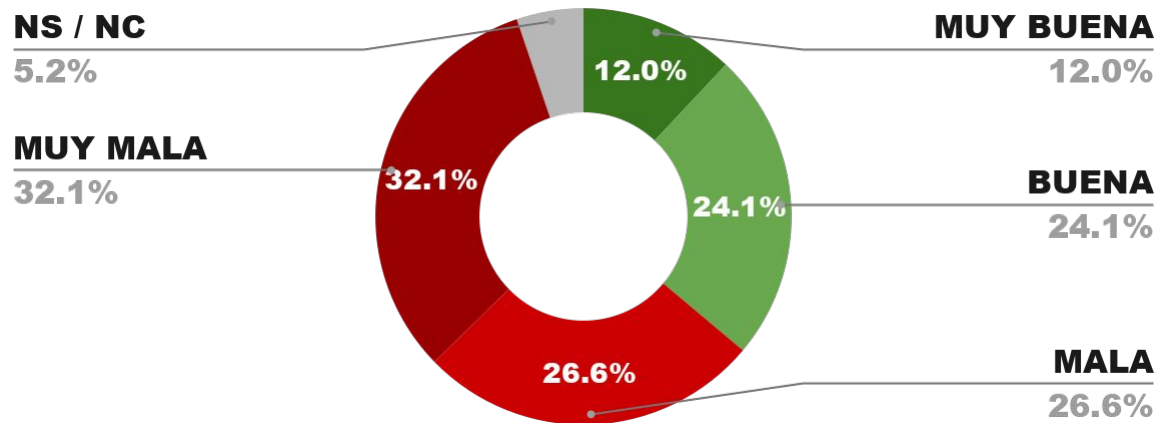
39.2%

57.6%

3.2%



IMAGEN PRESIDENTE BERNARDO ARÉVALO



14°

POSICIÓN EN RANKING DE PRESIDENTES

IMAGEN POSITIVA FEB./26



34.9%

POSITIVO NEGATIVO NS / NC

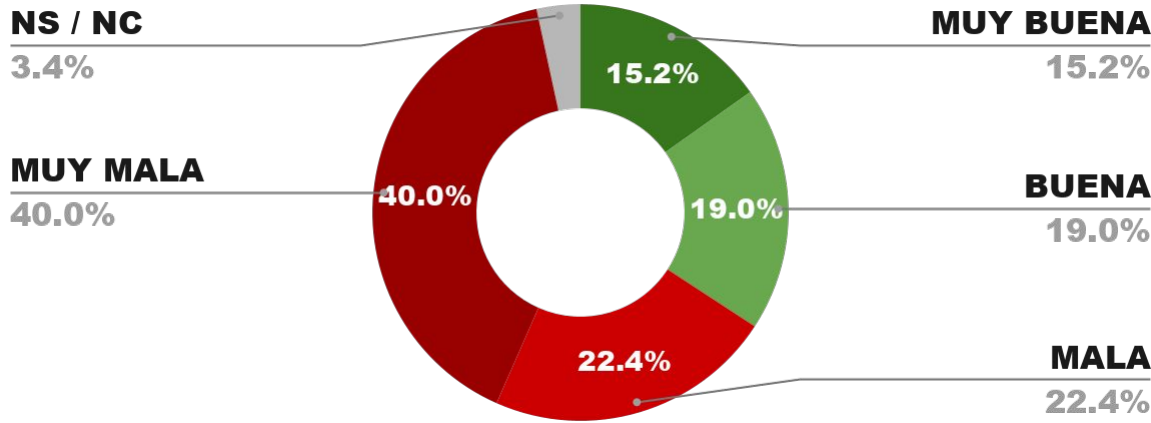
36.1%

58.7%

5.2%



IMAGEN PRESIDENTE JOSÉ RAÚL MULINO

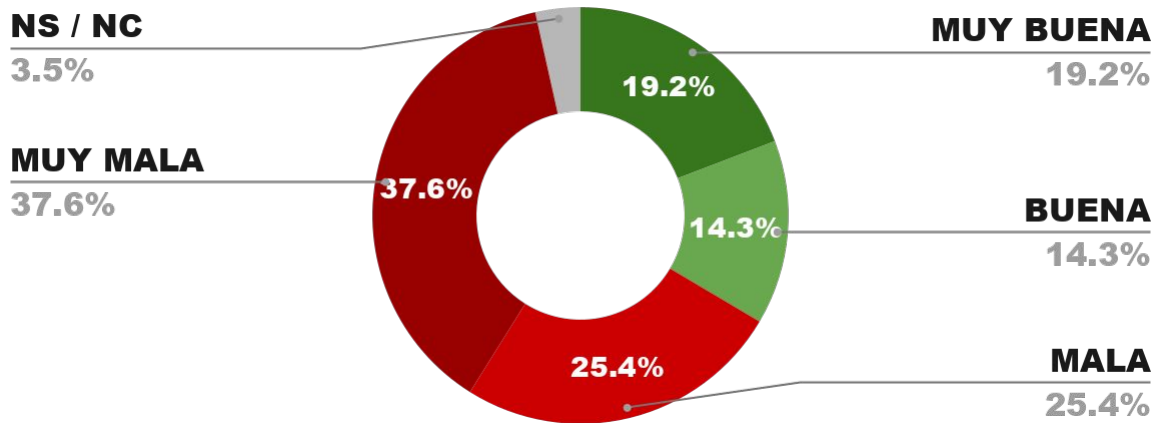


15°
POSICIÓN EN RANKING
DE PRESIDENTES

POSITIVO NEGATIVO NS / NC



IMAGEN PRESIDENTE DANIEL NOBOA



16°
POSICIÓN EN RANKING
DE PRESIDENTES

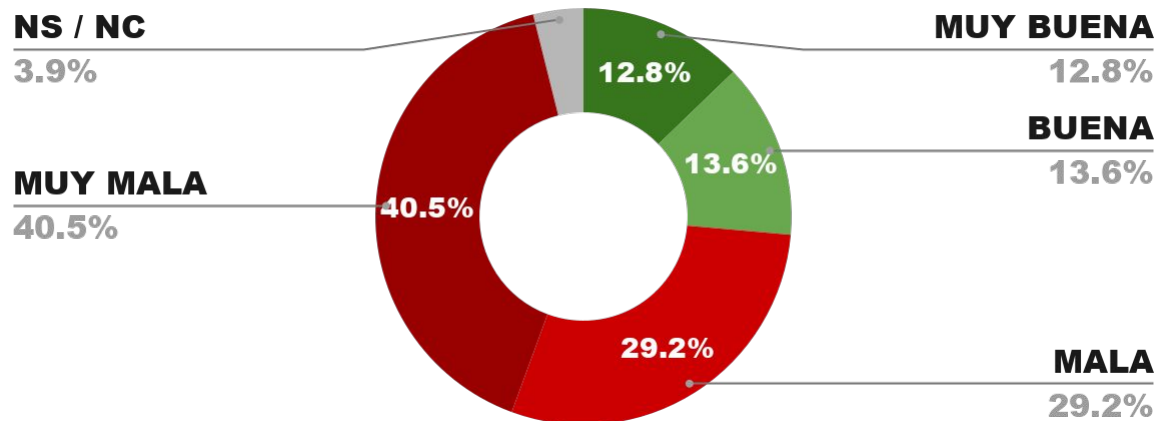
POSITIVO NEGATIVO NS / NC





ENCUESTA VENEZUELA - CB GLOBAL DATA
10 AL 15 DE MARZO DE 2026 - MUESTRA 2616 CASOS - 1.9% M.E.

IMAGEN PRESIDENTE DELCY RODRÍGUEZ



17°

POSICIÓN EN RANKING DE PRESIDENTES

IMAGEN POSITIVA FEB./26

POSITIVO NEGATIVO NS / NC

26.4%

69.7%

3.9%

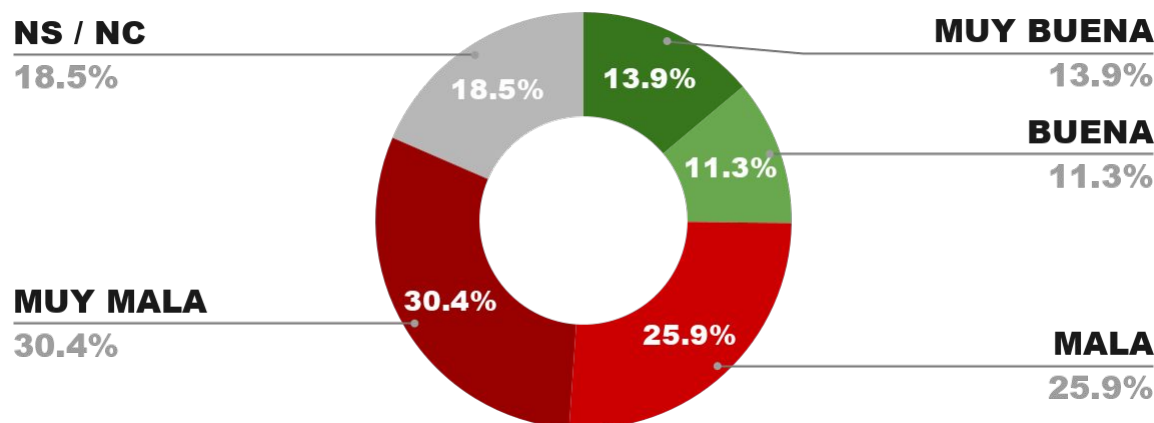


23.7%

ENCUESTA PERÚ - CB GLOBAL DATA
10 AL 15 DE MARZO DE 2026 - MUESTRA 2227 CASOS - 2.1% M.E.



IMAGEN PRESIDENTE JOSÉ MARÍA BALCÁZAR



18°

POSICIÓN EN RANKING DE PRESIDENTES

IMAGEN POSITIVA FEB./26

POSITIVO NEGATIVO NS / NC

25.2%

56.3%

18.5%

-%

DATA SHEET / FICHA TÉCNICA:

Target population / **Población Objetivo** / **População alvo**:

General population +18

Ambit / **Ámbito** / **Âmbito**:

BRASIL - COLOMBIA - ARGENTINA - PERÚ - VENEZUELA - CHILE -
ECUADOR - BOLIVIA - PARAGUAY - URUGUAY - EL SALVADOR -
NICARAGUA - COSTA RICA - PANAMÁ - MÉXICO - GUATEMALA -
HONDURAS - REP. DOMINICANA

Stratification / **Cuotas** / **Estratificação**:

Gender, socioeconomic level, age group and geolocation.

Collection Technique / **Técnica de Recolección** / **Método de coleta**:

CB CAWI RESEARCH

Sample size by country / **Tamaño de la muestra por países** / **Tamanho da amostra por país**:

40530 respondents in total (average 1981 -2681 respondents per country)

Average Margin of Error by Country

+/-1.9% to 2.2%

Confidence level / **Nivel de confianza** / **Nível de confiança**:

95%

Conducted / **Trabajo de Campo** / **Período de coleta**:

Between March 10 TO 15, 2026 / Entre el 10 AL 15 de MARZO de 2026

Procedure / **Procedimiento** / **Procedimento**:

Stratified by national districts.

**MUCHAS
GRACIAS**



www.cbglobaldata.com